


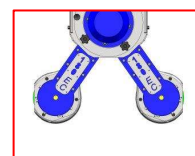




Dane techniczne – BG-180 EC	
Szerokość pracy	Ø 180mm
Silnik	2,2kW /230V- 50Hz/ 16A – jednofazowy
	1,5kW /110V- 50Hz/ 32A - jednofazowy
Obroty	2200 obr./min.
Waga	58kg
Wymiary: Dł./Szer./Wys.	1300mm/ 430mm/ 1000mm
Maszyna: pchana/z posuwem	Pchana/brak
Zakres zastosowania	Beton/Kamień/Asfalt/Materiały elastyczne
Odkurzacz	BDC-1216/BDC-1220

**Główne zalety:**

- ❖ Zamknięty obieg, prawie całkowicie pozbawiony pyłu, gdy jest podłączony do odpowiedniego odkurzacza.
- ❖ Jednogłowicowa maszyna szlifierska do obróbki krawędzi i narożników.
- ❖ Może być używana ze standardową ściernicą garnkową Ø 180 mm.
- ❖ Ramie szlifierskie jest regulowane w pionie i może być przełączone z prawej na lewą stronę.
- ❖ Idealna maszyna do szybkiego wykańczania średnich i dużych powierzchni.
- ❖ Łatwa w transporcie.

**Specjalna
końcówka
narożnikowa****Wylot do rury
pyłowej****Regulowane
ramie
szlifierskie****Tarcze do szlifowania o Ø180 mm**