


1-8DPF40

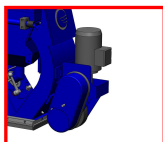
Dane techniczne- 1-8DPF40

Szerokość pracy	Ø 203mm
Silnik	4,0kW / 400V- 50Hz/ 16A - trójfazowy
Wydajność śrutowania	do 70 m ² /h / na betonie
Waga	122kg
Wymiary: Dł./Szer./Wys.	1100mm/ 370mm/ 1030mm
Maszyna: pchana/z posuwem	0-23m/min.
Zastosowanie	Beton / Kamień / Asfalt
Zużycie śrutu	10 -75 gr/m ²
Odkurzacz	BDC-1330/BDC-317/BDC-317P/BDC-3140

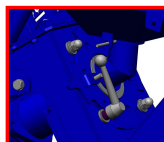


Główne zalety:

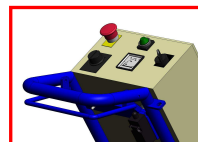
- ❖ Zamknięty obieg, prawie całkowicie pozbawiony pyłu, gdy jest podłączony do odpowiedniego odkurzacza Blastrac.
- ❖ Łatwa w obsłudze (operator idzie za maszyną).
- ❖ Możliwość pracy blisko kątów/narożników.
- ❖ Ergonomicznie zaprojektowana z przyjaznym panelem kontrolnym.
- ❖ Łatwa w transporcie i użyciu.
- ❖ Odpowiednia do przygotowania/renowacji podłogi betonowych, asfaltowych, stalowych oraz do usuwania oznakowania poziomego z dróg.



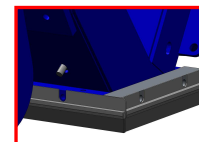
Elastyczny mechanizm prowadzenia



Łatwa i szybka regulacja



Idziesz za maszyną



Uszczelnienie magnetyczne szczotek



Wózek magnetyczny



Wąż łatwy w prowadzeniu



Walek magnetyczny